



PROSEDUR PENANGANAN SITUASI DARURAT

Situasi Darurat adalah Situasi yang lain dari situasi normal yang mempunyai Kecenderungan atau potensi membahayakan, baik bagi keselamatan manusia, harta benda maupun lingkungan. Kecelakaan pada pekerja dapat terjadi setiap saat dalam lingkungan kerja, untuk melindungi para pekerja dan mencegah resiko dalam suatu aktifitas kerja, setiap pihak harus memperhatikan ketentuan yang telah ditentukan terutama yang menyangkut kesehatan dan keselamatan kerja, baik dalam situasi normal maupun darurat.

Situasi yang berpotensi darurat merupakan suatu kondisi atau keadaan dimana keadaan ini cenderung atau berpotensi membahayakan. Situasi seperti hendaknya segera diantisipasi karena jika dibiarkan situasi ini akan menjadi situasi darurat. Situasi ini sering terjadi karena adanya kelalaian atau ketidak telitian pekerja terhadap bidang pekerjaannya sehingga menyebabkan lingkungan kerjanya berpotensi membahayakan dirinya.





JENIS-JENIS SITUASI DARURAT

Natural Hazard (bencana alamiah), situasi ini terjadi karena adanya keadaan alam yang kurang baik atau sering terjadi karena bencana alam. Contoh :

- Banjir
- Kekeringan
- Gempa

Technological Hazard (Kegagalan Teknis)

- Pemadaman listrik
- Peristiwa kebakaran/ledakan
- Kecelakaan kerja/lalu lintas

Huru Hara

- Perang
- Kerusuhan





PROSEDUR DARURAT

PROSEDUR INTERN (LOKAL)

Prosedur intern ini merupakan pedoman pelaksanaan untuk masing-masing bagian atau departemen, dengan pengertian keadaan darurat yang telah terjadi masih dapat diatasi oleh bagian-bagian yang bersangkutan, tanpa melibatkan bagian-bagian yang lain.

PROSEDUR UMUM (UTAMA)

Merupakan pedoman perusahaan secara keseluruhan dan telah menyangkut keadaan darurat yang cukup besar atau paling tidak dapat membahayakan bagian-bagian lain atau daerah sekitarnya. Prosedur darurat banyak diterapkan sesuai dengan bidang dimana keadaan darurat itu terjadi, setiap bidang atau lingkungan kerja memiliki prosedur darurat yang berbeda satu dengan yang lainnya. Sebagai contoh, dibawah ini akan dijelaskan prosedur darurat kebakaran bagi seluruh penghuni dan karyawan gedung.





PROSEDUR PERINGATAN DINI DAN PROSEDUR KEADAAN DARURAT



Prosedur Peringatan Dini dan Keadaan Darurat adalah Tata Cara dalam mengantisipasi keadaan darurat. Adapun prosedur darurat yang ada di Pengadilan Tata Usaha Negara Yogyakarta sebagai berikut :

A. Apabila anda melihat keadaan tanda bahaya

1. Tetap tenang;
2. Bunyikan alat tanda bahaya/bel/alarm;
3. Hubungi nomor telpon keadaan darurat.






PERINGATAN DINI DAN EVAKUASI DARURAT TERHADAP KEBAKARAN



Petugas Tanggap Darurat Lantai memberitahukan kepada Petugas Tanggap Darurat Gedung dan Petugas Tanggap Darurat Listrik.



Petugas Tanggap Darurat Lantai memadamkan sumber api dengan menggunakan Alat Pemadam Api Ringan (APAR).



Petugas Tanggap Darurat Gedung melaporkan adanya kebakaran kepada :

- Dinas Pemadam Kebakaran dan Penanggulangan Bencana Alam Kota Semarang
- Petugas Pelayanan Kesehatan.



Petugas Tanggap Darurat Lantai memberitahukan kepada seluruh penghuni ruangan untuk evakuasi melalui tangga darurat lantai.



Petugas Tanggap Darurat Lantai melaksanakan absensi untuk mengetahui orang-orang yang turun bersamanya.



Koordinator Tanggap Darurat memberitahukan kepada seluruh penghuni gedung tentang situasi keamanan gedung.



PETUNJUK EVAKUASI DALAM KEADAAN DARURAT EVAKUASI KEBAKARAN

1. Saat melihat api tetap tenang jangan panik
2. Segera hubungi petugas security. Security langsung menghubungi layanan pemadam kebakaran .
3. Menjauh dari sumber api dan asap
4. Segera menuju pintu darurat bagi lantai dasar dan tangga untuk lantai 1 dan lantai 2
5. Bila memungkinkan ambil Alat Pemadam Api Ringan (APAR) untuk memadamkan api
6. Bila tidak berjalanlah dengan biasa dengan cepat. JANGAN LARI
7. Jangan membawa barang yang besar, tas kantor, tas tangan yang dapat mengganggu gerakan
8. Bila api dirasa membesar maka jangan panik dan tetap tertib segera meninggalkan gedung sesuai petunjuk/jalur yang telah ada
9. Bila terjebak asap kebakaran, maka tetap menuju tangga dengan ambil napas pendek-pendek, upayakan merayap, merangkak, jangan berbalik arah karena akan bertabrakan dengan orang-orang dibelakang anda Bila harus menerobos asap maka tahanlan napas anda dan lari menuju jalur evakuasi





ADA 4 TAHAP YANG HARUS DILAKUKAN PENGHUNI GEDUNG SAAT TERJADI KEBAKARAN

A. SAAT MELIHAT API

1. Laporkan kepada Atasan Langsung.
2. Jika Atasan Langsung tidak berada diruangan , orang tersebut harus berteriak “kebakaran kebakaran” untuk menarik perhatian yang lainnya.
3. Beritahu Pemadam Kebakaran melalui telepon darurat atau lewat HP, dan sampaikan informasi berikut : identitas pelapor, ukuran / besarnya kebakaran, lokasi kejadian, adanya / jumlah orang terluka, jika ada, tindakan yang telah dilakukan
4. Bila memungkinkan (jangan mengambil resiko) padamkan api dengan menggunakan alat pemadam api yang ada disekitar ruangan.
5. Jika api/kebakaran tidak dapat dikuasai atau dipadamkan lakukan evakuasi segera melalui pintu keluar.






ADA 4 TAHAP YANG HARUS DILAKUKAN PENGHUNI GEDUNG SAAT TERJADI KEBAKARAN

B. SAAT TERJADI KEBAKARAN

1. Kunci semua lemari dokumen / file.
2. Berhenti memakai telepon intern & extern.
3. Matikan semua peralatan yang menggunakan listrik.
4. Pindahkan keberadaan benda-benda yang mudah terbakar.
5. Selamatkan dokumen penting.
6. Bersiaga dan siap menanti instruksi / pengumuman dari Atasan Lagsung
7. Berdiri di depan pintu kantor secara teratur, jangan bergerombol dan bersedia untuk menerima instruksi.
8. Jangan sekali-sekali berhenti atau kembali untuk mengambil barang-barang milik pribadi yang tertinggal.
9. Tutup semua pintu kantor yang anda tinggalkan (tapi jangan sekali-sekali mengunci pintu- pintu tersebut) untuk mencegah meluasnya api dan asap





ADA 4 TAHAP YANG HARUS DILAKUKAN PENGHUNI GEDUNG SAAT TERJADI KEBAKARAN

C. SAAT EVAKUASI

1. Tetap tenang, Jangan panik!
2. Segera menuju pintu atau tangga keluar yang terdekat
3. Berjalanlah biasa dengan cepat, JANGAN LARI
4. Lepaskan sepatu dengan hak tinggi
5. Janganlah membawa barang yang lebih besar dari tas kantor/tas tangan
6. Beritahu tamu yang kebetulan berada di ruang / lantai tersebut untuk berevakuasi bersama yang lain.
7. Bila terjebak kepanasan asap kebakaran, maka tetap menuju tangga darurat dengan ambil napas pendek-pendek, upayakan merayap atau merangkak untuk menghindari asap, jangan berbalik arah karena akan bertabrakan dengan orang-orang dibelakang anda
8. Bila terpaksa harus menerobos kepanasan asap maka tahanlah napas anda dan cepat menuju pintu darurat kebakaran.





ADA 4 TAHAP YANG HARUS DILAKUKAN PENGHUNI GEDUNG SAAT TERJADI KEBAKARAN

D. SAAT PENGUNGSIAN DILUAR GEDUNG

1. Pusat berkumpulnya para pengungsi ditentukan ditempat yang aman
2. Setiap pengungsi diminta agar senantiasa tertib dan teratur
3. Atasan Langsung dari setiap bagian agar mencatat karyawan yang menjadi tanggung jawabnya.
4. Apabila ada karyawan yang terluka, harap segera melapor kepada atau Petugas Medis untuk mendapatkan pengobatan
5. Jangan kembali kedalam gedung sebelum tanda aman dimumumkan oleh petugas Pimpinan Kantor atau Pemadam Kebakaran





PROSEDUR BAGI TEKNISI (ELECTRICAL/UTILITY)

1. Matikan peralatan pengendali listrik dan aliran gas yang bisa dikenai akibat kebakaran
2. Pastikan bahwa peralatan pemadam kebakaran seperti misalnya Pompa dan Cadangan Air berfungsi dengan baik.
3. Periksa daerah terbakar dan tentukan tindakan yang harus dilakukan
4. Upayakan kelancaran sarana agar prosedur pengendalian keadaan darurat dan evakuasi berjalan baik

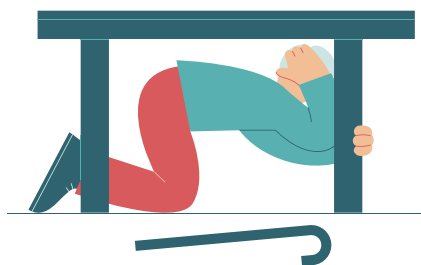




PERINGATAN DINI DAN EVAKUASI DARURAT TERHADAP GEMPA BUMI



Petugas Tanggap Darurat Lantai memberitahukan kepada Petugas Tanggap Darurat Gedung dan Petugas Tanggap Darurat Listrik.



Petugas Tanggap Darurat Lantai mengumpulkan Massa (Penghuni gedung).



Petugas Tanggap Darurat Gedung melaporkan adanya gempa bumi kepada :


1. Dinas Pemadam Kebakaran dan Penanggulangan Bencana kota Yogyakarta; dan
2. Petugas Pelayanan Kesehatan.



Petugas Tanggap Darurat Lantai memberitahukan kepada seluruh penghuni ruangan untuk evakuasi melalui tangga darurat lantai atau tempat yang aman dari gempa.



Petugas Tanggap Darurat Lantai melaksanakan absensi untuk mengetahui orang-orang yang turun bersamanya.



Koordinator Tanggap Darurat memberitahukan kepada seluruh penghuni gedung tentang situasi keamanan gedung.

**JANGAN BERLINDUNG DIBAWAH TANGGA DAN
JAUHI AREA TANGGA!**





PERINGATAN DINI DAN EVAKUASI DARURAT TERHADAP GEMPA BUMI

Apabila anda mengalami keadaan darurat, maka :

- SEGERA** → Hentikan pekerjaan dan tinggalkan gedung ketika diketahui/didengar terdapat tanda bahaya atau ketika anda diminta untuk melakukannya;
- HINDARI** → Kepanikan
- IKUTI** → Instruksi dan bekerjasamalah dengan mereka yang bertanggungjawab atas keadaan darurat;
- MATIKAN** → Semua peralatan kerja terutama listrik dan tutup laci meja;
- JANGAN** → Semua peralatan kerja terutama listrik dan tutup laci meja;
- PERGI** → Ke daerah terbuka yang cukup jauh dari gedung dan jangan menghalangi petugas dan peralatan mereka;
- JANGAN** → Masuk kembali ke dalam gedung sampai ada instruksi dari atasan, petugas atau pihak yang berwenang akan hal tersebut.



PETUNJUK EVAKUASI DALAM KEADAAN DARURAT EVAKUASI GEMPA BUMI



Tetap tenang jangan panik



Bila memungkinkan segera lari keluar gedung sesuai petunjuk/jalur evakuasi yang telah ada, bila tidak memungkinkan cari tempat berlindung yang dirasa aman Tempat berlindung yang dirasa aman adalah :

- * Disamping almari atau meja, posisi merunduk dengan tangan melindungi kepala**
- * Disamping pintu dalam kondisi setengah terbuka/jangan ditutup**
- * Disamping benda/mebel yang dirasa cukup kuat menopang benda jatuh**

**JANGAN BERLINDUNG DIBAWAH
TANGGA DAN JAUHI AREA TANGGA !**

